I.C. 3 PORTICI DON PEPPE DIANA
Prot. 0004329 del 29/09/2022
I-1 (Uscita)

Documento di ePolicy

NAIC8BP001

PORTICI 3 ISTITUTO COMPRENSIVO

VIA S. CRISTOFARO 56/BIS - 80055 - PORTICI - NAPOLI (NA)

Giuliana Novelli

GIULIANA NOVELLI
29.09.2022 07:08:21
UTC

Capitolo 1 - Introduzione al documento di ePolicy

1.1 - Scopo dell'ePolicy

Le TIC (Tecnologie dell'informazione e della comunicazione) rappresentano strumenti fondamentali nel processo educativo e per l'apprendimento degli studenti e delle studentesse.

Le "competenze digitali" sono fra le abilità chiave all'interno del Quadro di riferimento Europeo delle Competenze per l'apprendimento permanente e di esse bisogna dotarsi proprio a partire dalla scuola (Raccomandazione del Consiglio Europeo del 2006 aggiornata al 22 maggio 2018, relativa alle competenze chiave per l'apprendimento permanente).

In un contesto sempre più complesso, diventa quindi essenziale per ogni Istituto Scolastico dotarsi di una E-policy, un documento programmatico volto a promuovere le competenze digitali ed un uso delle tecnologie positivo, critico e consapevole, sia da parte dei ragazzi e delle ragazze che degli adulti coinvolti nel processo educativo. L'E-policy, inoltre, vuole essere un documento finalizzato a prevenire situazioni problematiche e a riconoscere, gestire, segnalare e monitorare episodi legati ad un utilizzo scorretto degli strumenti.

L'E-policy ha l'obiettivo di esprimere la nostra visione educativa e proposta formativa, in riferimento alle tecnologie digitali. Nello specifico:

- l'approccio educativo alle tematiche connesse alle "competenze digitali", alla privacy, alla sicurezza online e all'uso delle tecnologie digitali nella didattica e nel percorso educativo;
- le norme comportamentali e le procedure di utilizzo delle Tecnologie dell'Informazione e della Comunicazione (ICT) in ambiente scolastico;
- le misure per la prevenzione e la sensibilizzazione di comportamenti on-line a rischio;
- le misure per la rilevazione, segnalazione e gestione delle situazioni rischiose legate ad un uso non corretto delle tecnologie digitali.

Argomenti del Documento

1. **Presentazione dell'ePolicy**
    1. Scopo dell'ePolicy
    2. Ruoli e responsabilità
    3. Un'informativa per i soggetti esterni che erogano attività educative nell'Istituto
    4. Condivisione e comunicazione dell'ePolicy all'intera comunità scolastica
    5. Gestione delle infrazioni alla ePolicy
    6. Integrazione dell'ePolicy con regolamenti esistenti
    7. Monitoraggio dell'implementazione dell'ePolicy e suo aggiornamento
2. **Formazione e curricolo**
    1. Curricolo sulle competenze digitali per gli studenti
    2. Formazione dei docenti sull'utilizzo e l'integrazione delle TIC (Tecnologie dell'Informazione e della Comunicazione) nella didattica
    3. Formazione dei docenti sull'utilizzo consapevole e sicuro di Internet e delle tecnologie digitali
    4. Sensibilizzazione delle famiglie e Patto di corresponsabilità
3. **Gestione dell'infrastruttura e della strumentazione ICT (Information and Communication Technology) della e nella scuola**
    1. Protezione dei dati personali
    2. Accesso ad Internet
    3. Strumenti di comunicazione online
    4. Strumentazione personale
4. **Rischi on line: conoscere, prevenire e rilevare**
    1. Sensibilizzazione e prevenzione
    2. Cyberbullismo: che cos'è e come prevenirlo
    3. Hate speech: che cos'è e come prevenirlo
    4. Dipendenza da Internet e gioco online
    5. Sexting
    6. Adescamento online
    7. Pedopornografia
5. **Segnalazione e gestione dei casi**
    1. Cosa segnalare
    2. Come segnalare: quali strumenti e a chi
    3. Gli attori sul territorio per intervenire
    4. Allegati con le procedure

Perché è importante dotarsi di una E-policy?

Attraverso l'E-policy il nostro Istituto si vuole dotare di uno strumento operativo a cui tutta la comunità educante dovrà fare riferimento, al fine di assicurare un approccio alla tecnologia che sia consapevole, critico ed efficace, e al fine di sviluppare, attraverso specifiche azioni, una conoscenza delle opportunità e dei rischi connessi

all'uso di Internet.

L' E-policy fornisce, quindi, delle linee guida per garantire il benessere in Rete, definendo regole di utilizzo delle TIC a scuola e ponendo le basi per azioni formative e educative su e con le tecnologie digitali, oltre che di sensibilizzazione su un uso consapevole delle stesse.

1.2 - Ruoli e responsabilità

Affinché l'E-policy sia davvero uno strumento operativo efficace per la scuola e tutta la comunità educante è necessario che ognuno, secondo il proprio ruolo, s'impegni nell'attuazione e promozione di essa.

Il Dirigente Scolastico

Il ruolo del Dirigente scolastico nel promuovere l'uso consentito delle tecnologie e di Internet include i seguenti compiti:

- garantire la sicurezza on-line dei membri della comunità scolastica;
- far sì che tutti gli insegnanti ricevano una formazione adeguata per svolgere efficacemente l'insegnamento volto a promuovere una cultura dell'inclusione, del rispetto dell'altro/a e delle differenze, un utilizzo positivo e responsabile delle Tecnologie dell'Informazione e della comunicazione (TIC);
- garantire l'esistenza di un sistema in grado di consentire il monitoraggio e il controllo interno della sicurezza on-line;
- comprendere e seguire le procedure previste dalle norme in caso di reclami o attribuzione di responsabilità al personale scolastico in relazione a incidenti occorsi agli alunni nell'utilizzo delle TIC a scuola.

Animatore digitale

Il ruolo dell'Animatore digitale include i seguenti compiti:

- stimolare la formazione interna all'istituzione negli ambiti di sviluppo della "scuola digitale" e fornire consulenza e informazioni al personale in relazione ai rischi on-line e alle misure di prevenzione e gestione degli stessi;
- monitorare e rilevare le problematiche emergenti relative all'utilizzo sicuro delle tecnologie digitali e di Internet a scuola;
- assicurare che gli utenti possano accedere alla rete della scuola solo tramite password applicate e regolarmente cambiate e curare la manutenzione e lo sviluppo del sito web della scuola per scopi istituzionali e consentiti (istruzione e formazione);
- coinvolgere la comunità scolastica (alunni, genitori e altri attori del territorio) nella partecipazione ad attività e progetti attinenti la "scuola digitale".

Il Referente bullismo e cyberbullismo

“Ogni Istituto scolastico, nell’ambito della propria autonomia, individua fra i docenti un referente con il compito di coordinare le iniziative di prevenzione e di contrasto del cyberbullismo” (Art. 4 Legge n.71/2017, “Disposizioni a tutela dei minori per la prevenzione e il contrasto del fenomeno del cyberbullismo”. Tale figura ha il compito di coordinare e promuovere iniziative specifiche per la prevenzione e il contrasto del bullismo e del cyberbullismo. A tal fine, può avvalersi della collaborazione delle Forze di polizia, delle associazioni e dei centri di aggregazione giovanile del territorio. Fondamentale, dunque, il suo ruolo non solo in ambito scolastico ma anche in quello extrascolastico, in quanto (ove possibile) potrebbe coinvolgere, con progetti e percorsi formativi ad hoc, studenti, colleghi e genitori.

Direttore dei servizi generali e amministrativi

Il ruolo del direttore dei servizi generali e amministrativi include i seguenti compiti:

- assicurare, nei limiti delle risorse finanziarie disponibili, l’intervento di tecnici per garantire che l'infrastruttura tecnica della scuola sia funzionante, sicura e non aperta a uso improprio o a dannosi attacchi esterni;
- garantire il funzionamento dei diversi canali di comunicazione della scuola (sportello, circolari, sito web, ecc.) all’interno dell’Istituzione e fra la scuola e le famiglie degli alunni per la notifica di documenti e informazioni del Dirigente scolastico e dell’Animatore digitale nell’ambito dell’utilizzo delle tecnologie digitali e di internet.

Il personale Amministrativo, Tecnico e Ausiliario (ATA)

Il personale Amministrativo, Tecnico e Ausiliario (ATA) svolge funzioni miste, ossia di tipo amministrativo, contabile, gestionale e di sorveglianza connesse all’attività delle istituzioni scolastiche, in collaborazione con il dirigente scolastico e con il personale docente tutto. Diverse figure che, in sinergia, si occupano ciascuno per la propria funzione, del funzionamento dell’Istituto scolastico che passa anche attraverso lo sviluppo della cultura digitale e dell’organizzazione del tempo scuola. Esiste, cioè, un concreto coinvolgimento del personale ATA nell’applicazione della legge 107/15 (“La Buona Scuola”) che concerne non solo il tempo scuola e il potenziamento dell’offerta formativa, ma anche le attività di formazione e autoformazione in tema di bullismo e cyberbullismo. Il personale ATA dovrebbe, all’interno dei singoli regolamenti d’Istituto, essere coinvolto nella segnalazione di comportamenti non adeguati e/o episodi di bullismo/cyberbullismo, insieme ad altre figure e nel raccogliere, verificare e valutare le informazioni inerenti possibili casi di bullismo/cyberbullismo.

Docenti

Il ruolo del personale docente include i seguenti compiti:

- informarsi/aggiornarsi sulle problematiche attinenti alla sicurezza nell’utilizzo

delle tecnologie digitali e di Internet e sulla politica di sicurezza adottata dalla scuola, rispettandone il Regolamento;
- garantire che le modalità di utilizzo corretto e sicuro delle TIC nelle attività didattiche ed educative delle classi;
- garantire che gli alunni capiscano e seguano le regole per prevenire e contrastare l'utilizzo scorretto e pericoloso delle TIC e di Internet;
- assicurare che gli alunni abbiano una buona comprensione delle opportunità di ricerca offerte dalle tecnologie digitali e dalla Rete, ma anche della necessità di evitare il plagio e di rispettare la normativa sul diritto d'autore;
- garantire che le comunicazioni digitali dei docenti con alunni e genitori siano svolte nel rispetto del codice di comportamento professionale ed effettuate con sistemi scolastici ufficiali;
- assicurare la riservatezza dei dati personali trattati ai sensi della normativa vigente;
- controllare l'uso delle tecnologie digitali, dispositivi mobili, macchine fotografiche, ecc. da parte degli alunni durante le lezioni e ogni altra attività scolastica (ove consentito);
- guidare gli alunni alla navigazione in siti controllati e verificati adatti per il loro uso e controllare che nelle ricerche su Internet siano trovati e trattati solo materiali idonei;
- comunicare ai genitori difficoltà, bisogni o disagi espressi dagli alunni (ovvero valutazioni sulla condotta non adeguata degli stessi) rilevati a scuola e connessi all'utilizzo delle TIC, al fine di approfondire e concordare coerenti linee di intervento di carattere educativo;
- segnalare qualsiasi problema o proposta di carattere tecnico-organizzativo ovvero esigenza di carattere informativo all'Animatore digitale ai fini della ricerca di soluzioni metodologiche e tecnologiche innovative da diffondere nella scuola e di un aggiornamento della politica adottata in materia di prevenzione e gestione dei rischi nell'uso delle TIC;
- segnalare al Dirigente scolastico e ai genitori qualsiasi abuso rilevato a scuola nei confronti degli alunni in relazione all'utilizzo delle tecnologie digitali o di Internet, per l'adozione delle procedure previste dalle norme.

Gli Studenti e le Studentesse

Il ruolo degli studenti e delle studentesse include i seguenti compiti:

- essere responsabili, in relazione al proprio grado di maturità e di apprendimento, nell'utilizzo dei sistemi delle tecnologie digitali in conformità con quanto previsto dal presente Regolamento;
- avere una buona comprensione delle potenzialità offerte dalle TIC per la ricerca di contenuti e materiali ma anche della necessità di evitare il plagio e rispettare i diritti d'autore;
- comprendere l'importanza di adottare buone pratiche di sicurezza on-line quando si utilizzano le tecnologie digitali per non correre rischi;

- adottare condotte rispettose degli altri anche quando si comunica in Rete;
- partecipare attivamente a progetti ed attività che riguardano l'uso positivo delle TIC e della Rete e farsi promotori di quanto appreso anche attraverso possibili percorsi di peer education.

Genitori

Il ruolo dei genitori, in continuità con l'Istituto scolastico, include i seguenti compiti:

- essere partecipi e attivi nelle attività di promozione ed educazione sull'uso consapevole delle TIC e della Rete, nonché sull'uso responsabile dei device personali;
- relazionarsi in modo costruttivo con i docenti sulle linee educative che riguardano le TIC e la Rete;
- comunicare con i docenti circa i problemi rilevati quando i/le propri/e figli/e non usano responsabilmente le tecnologie digitali o Internet.
- accettare e condividere quanto scritto nell'ePolicy dell'Istituto.

Gli Enti educativi esterni e le associazioni

Gli Enti educativi esterni e le associazioni che entrano in relazione con la scuola dovrebbero conformarsi alla politica della stessa riguardo all'uso consapevole della Rete e delle TIC; dovrebbero, inoltre, promuovere comportamenti sicuri, la sicurezza online e assicurare la protezione degli studenti e delle studentesse durante le attività che si svolgono insieme.

1.3 - Un'informativa per i soggetti esterni che erogano attività educative nell'Istituto

Tutti gli attori che entrano in relazione educativa con gli studenti e le studentesse devono: mantenere sempre un elevato profilo personale e professionale, eliminando atteggiamenti inappropriati, essere guidati dal principio di interesse superiore del minore, ascoltare e prendere in seria considerazione le opinioni ed i desideri dei minori, soprattutto se preoccupati o allertati per qualcosa.

Sono vietati i comportamenti irrispettosi, offensivi o lesivi della privacy, dell'intimità e degli spazi personali degli studenti e delle studentesse oltre che quelli legati a tollerare o partecipare a comportamenti di minori che sono illegali, o abusivi o che mettano a rischio la loro sicurezza.

Tutti gli attori esterni sono tenuti a conoscere e rispettare le regole del nostro Istituto

dove sono esplicitate le modalità di utilizzo dei propri dispositivi personali (smartphone, tablet, pc, etc.) e quelli in dotazione della scuola, evitando un uso improprio o comunque deontologicamente scorretto durante le attività con gli studenti e le studentesse. Esiste l'obbligo di rispettare la privacy, soprattutto dei soggetti minorenni, in termini di fotografie, immagini, video o scambio di contatti personali (numero, mail, chat, profili di social network).

1.4 - Condivisione e comunicazione dell'ePolicy all'intera comunità scolastica

Il documento di E-policy viene condiviso con tutta la comunità educante, ponendo al centro gli studenti e le studentesse e sottolineando compiti, funzioni e attività reciproche. È molto importante che ciascun attore scolastico (dai docenti agli/lle studenti/esse) si faccia a sua volta promotore del documento.

L'E-policy viene condivisa e comunicata al personale, agli studenti e alle studentesse, alla comunità scolastica attraverso:

- la pubblicazione del documento sul sito istituzionale della scuola;
- il Patto di Corresponsabilità, che deve essere sottoscritto dalle famiglie e rilasciato alle stesse all'inizio dell'anno scolastico;

Il documento è approvato dal Collegio dei Docenti e dal Consiglio di Istituto e viene esposto in versione semplificata negli spazi che dispongono di pc collegati alla Rete o comunque esposto in vari punti spaziali dell'Istituto.

Gli studenti e le studentesse vengono informati sul fatto che sono monitorati e supportati nella navigazione on line, negli spazi della scuola e sulle regole di condotta da tenere in Rete.

1.5 - Gestione delle infrazioni alla ePolicy

La scuola gestirà le infrazioni all'E-policy attraverso azioni educative e/o sanzioni, qualora fossero necessarie, valutando i diversi gradi di gravità di eventuali violazioni.

Tutte le infrazioni alla presente Policy andranno tempestivamente segnalate al Dirigente Scolastico, che avrà cura di convocare le parti interessate onde valutare le

possibili azioni da intraprendere.

1.6 - Integrazione dell'ePolicy con Regolamenti esistenti

Il Regolamento dell'Istituto Scolastico viene aggiornato con specifici riferimenti all'E-policy, così come anche il Patto di Corresponsabilità, in coerenza con le Linee Guida Miur e le indicazioni normative generali sui temi in oggetto.

1.7 - Monitoraggio dell'implementazione della ePolicy e suo aggiornamento

L'E-policy viene aggiornata periodicamente e quando si verificano cambiamenti significativi in riferimento all'uso delle tecnologie digitali all'interno della scuola. Le modifiche del documento saranno discusse con tutti i membri del personale docente. Il monitoraggio del documento sarà realizzato a partire da una valutazione della sua efficacia in riferimento agli obiettivi specifici che lo stesso si pone.

Il nostro piano d'azioni

Azioni da svolgere entro un'annualità scolastica:

- Organizzare incontri per la consultazione degli studenti/studentesse sui temi dell'ePolicy per cui si evidenzia la necessità di regolamentare azioni e comportamenti.
- Organizzare l' evento di presentazione del progetto Generazioni Connesse e conoscenza dell'ePolicy rivolto agli studenti
- Organizzare l'evento di presentazione del progetto Generazioni Connesse e conoscenza dell'ePolicy rivolto ai docenti
- Organizzare l'evento di presentazione del progetto Generazioni Connesse e conoscenza dell'ePolicy rivolto ai genitori
- Creazione di una sezione dedicata al progetto Generazioni Connesse sul sito istituzionale della scuola volta a diffondere e pubblicizzare il documento di ePolicy nonchè tutte gli eventi che la scuola realizzerà

nell’ambito di tale progetto.

- Monitoraggio sull'efficacia del documento a conclusione dell'anno scolastico in relazione ad eventuali cambiamenti significativi nell'uso delle tecnologie digitali.

Capitolo 2 - Formazione e curricolo

2.1. Curricolo sulle competenze digitali per gli studenti

I ragazzi usano la Rete quotidianamente, talvolta in modo più "intuitivo" ed "agile" rispetto agli adulti, ma non per questo sono dotati di maggiori "competenze digitali".

Infatti, "la competenza digitale presuppone l'interesse per le tecnologie digitali e il loro utilizzo con dimestichezza e spirito critico e responsabile per apprendere, lavorare e partecipare alla società. Essa comprende l'alfabetizzazione informatica e digitale, la comunicazione e la collaborazione, l'alfabetizzazione mediatica, la creazione di contenuti digitali (inclusa la programmazione), la sicurezza (compreso l'essere a proprio agio nel mondo digitale e possedere competenze relative alla cybersicurezza), le questioni legate alla proprietà intellettuale, la risoluzione di problemi e il pensiero critico" ("Raccomandazione del Consiglio europeo relativa alla competenze chiave per l'apprendimento permanente", C189/9, p.9).

Per questo la scuola si impegna a portare avanti percorsi volti a promuovere tali competenze, al fine di educare gli studenti e le studentesse verso un uso consapevole e responsabile delle tecnologie digitali. Ciò avverrà attraverso la progettazione e implementazione di un curricolo digitale.

Al fine di promuovere l'acquisizione delle competenze digitali, verranno svolte attività dirette a perseguire i seguenti obiettivi:

- conoscere e acquisire consapevolezza sulla natura, ruolo e opportunità delle Tecnologie della Società e dell'Informazione (TSI) nel quotidiano;
- sviluppare le abilità di base nelle TSI (uso del computer per reperire, valutare, conservare, produrre, presentare e scambiare informazioni);
- usare le informazioni in modo critico, accertandone la pertinenza;
- acquisire consapevolezza su come le TSI possono coadiuvare la creatività e l'innovazione;
- riflettere sulle problematiche legate alla validità e all'affidabilità delle informazioni disponibili;
- acquisire consapevolezza sulle opportunità e sui potenziali rischi di Internet e della comunicazione tramite i supporti elettronici;

- riflettere sui principi giuridici ed etici di base che si pongono nell'uso interattivo delle TSI (netiquette, privacy…).

In virtù della valenza trasversale delle competenze digitali, la loro acquisizione viene promossa attraverso percorsi didattici disciplinari e/o interdisciplinari inerenti diverse aree, coerentemente con gli obiettivi individuati nel Curricolo di Istituto.

2.2 - Formazione dei docenti sull'utilizzo e l'integrazione delle TIC (Tecnologie dell'Informazione e della Comunicazione) nella didattica

È fondamentale che i docenti tutti siano formati ed aggiornati sull'uso corretto, efficace ed efficiente delle TIC nella didattica, al fine di usarle in modo integrativo ed inclusivo.

Ciò si rende necessario per fornire agli studenti e alle studentesse modelli di utilizzo positivo, critico e specifico delle nuove tecnologie e per armonizzare gli apprendimenti.

Al fine di favorire il continuo aggiornamento sui temi delle tecnologie digitali, sia in termini di utilizzo ed integrazione delle tecnologie nella didattica, sia di utilizzo consapevole e sicuro di Internet e delle tecnologie digitali, verranno attivate iniziative volte al confronto ed allo scambio di idee e pratiche innovative:

- attività formative interne (seminari, workshop, attività laboratoriali…), avvalendosi di risorse interne e/o esterne;
- diffusione di informazioni circa opportunità formative esterne in presenza e/o a distanza.

2.3 - Formazione dei docenti sull'utilizzo consapevole e sicuro di Internet e delle tecnologie digitali

La scuola si impegna a promuovere percorsi formativi per gli insegnanti sul tema dell'uso consapevole delle tecnologie digitali e della prevenzione dei rischi online. Ciò avverrà tramite specifici momenti di aggiornamento che, con cadenza, verranno organizzati dall'Istituto scolastico con la collaborazione del personale specializzato interno (animatore digitale, referente bullismo e cyberbullismo) e se necessario del personale esterno (professionisti qualificati), con il supporto della rete scolastica del territorio (USR, Osservatori regionali sul bullismo, scuole Polo, etc…), delle amministrazioni comunali, dei servizi socio-educativi e delle associazioni presenti.

Saranno messi a disposizione sul sito istituzionale della scuola materiali per l'aggiornamento sull'utilizzo consapevole e sicuro di Internet; tali contenuti saranno inseriti nella sezione dedicata al progetto Generazioni Connesse. In tal modo si potrà accedere a materiali informativi sulla sicurezza in Internet per l'approfondimento personale, per le attività con gli studenti e gli incontri con i genitori, costituiti da guide in pdf, video, manuali a fumetti, link a siti specializzati e contributi della Polizia di Stato, dell'Arma dei Carabinieri, di Telefono Azzurro, dal sito "Generazioni connesse", ecc.

2.4. - Sensibilizzazione delle famiglie e integrazioni al Patto di Corresponsabilità

Nella prevenzione dei rischi connessi ad un uso non consapevole delle TIC, così come nella promozione di un loro uso positivo e capace di coglierne le opportunità, è necessaria la collaborazione di tutti gli attori educanti, ognuno secondo i propri ruoli e le proprie responsabilità. Scuola e famiglia devono rinforzare l'alleanza educativa e promuovere percorsi educativi continuativi e condivisi per accompagnare insieme ragazzi/e e bambini/e verso un uso responsabile e arricchente delle tecnologie digitali, anche in una prospettiva lavorativa futura. L'Istituto garantisce la massima informazione alle famiglie di tutte le attività e iniziative intraprese sul tema delle tecnologie digitali, previste dall'ePolicy e dal suo piano di azioni, anche attraverso l'aggiornamento, oltre che del regolamento scolastico, anche del "Patto di corresponsabilità" e attraverso una sezione dedicata sul sito web dell'Istituto.

In considerazione dell'importanza di favorire la sinergia degli interventi educativi di scuola e famiglia per il successo scolastico ed educativo di ogni studente,al fine di dare piena attuazione alle disposizioni contenute nel presente documento di ePolicy ne saranno richiamati i principi fondamentali nel Patto Educativo di

Corresponsabilità, quale impegno reciproco di scuola e famiglia alla corresponsabilità formativa, nella quale rientrano a pieno titolo i temi legati alla e-Safety.

Allo scopo di mantenere viva l'attenzione delle famiglie sui tali temi, verranno inoltre valorizzate le opportunità di incontro e formazione per le famiglie sui temi oggetto della Policy, offerte dal territorio, selezionando iniziative significative promosse da Enti e/o Associazioni di comprovata affidabilità.

Il nostro piano d'azioni

- Effettuare un'analisi del fabbisogno formativo su un campione di studenti e studentesse in relazione alle competenze digitali.
- Effettuare un'analisi del fabbisogno formativo del corpo docente sull'utilizzo e l'integrazione delle TIC nella didattica.
- Effettuare un'analisi del fabbisogno formativo del corpo docente sull'utilizzo consapevole e sicuro di Internet e delle tecnologie digitali.
- Organizzare e promuovere per il corpo docente incontri formativi sull'utilizzo e l'integrazione delle TIC nella didattica.
- Organizzare e promuovere per il corpo docente incontri formativi sull'utilizzo consapevole e sicuro di Internet e delle tecnologie digitali.
- Organizzare incontri con esperti per i docenti sulle competenze digitali.
- Organizzare incontri con esperti per i genitori sull'educazione alla cittadinanza digitale.

Capitolo 3 - Gestione dell'infrastruttura e della strumentazione ICT della e nella scuola

3.1 - Protezione dei dati personali

"Le scuole sono chiamate ogni giorno ad affrontare la sfida più difficile, quella di educare le nuove generazioni non solo alla conoscenza di nozioni basilari e alla trasmissione del sapere, ma soprattutto al rispetto dei valori fondanti di una società. Nell'era di Internet e in presenza di nuove forme di comunicazione questo compito diventa ancora più cruciale. È importante riaffermare quotidianamente, anche in ambito scolastico, quei principi di civiltà, come la riservatezza e la dignità della persona, che devono sempre essere al centro della formazione di ogni cittadino".

(cfr. http://www.garanteprivacy.it/scuola).

Ogni giorno a scuola vengono trattati numerosi dati personali sugli studenti e sulle loro famiglie. Talvolta, tali dati possono riguardare informazioni sensibili, come problemi sanitari o particolari disagi sociali. Il "corretto trattamento dei dati personali" a scuola è condizione necessaria per il rispetto della dignità delle persone, della loro identità e del loro diritto alla riservatezza. Per questo è importante che le istituzioni scolastiche, durante lo svolgimento dei loro compiti, rispettino la privacy, tutelando i dati personali dei soggetti coinvolti, in particolar modo quando questi sono minorenni.

La protezione dei dati personali è un diritto fondamentale dell'individuo ai sensi della Carta dei diritti fondamentali dell'Unione europea (art. 8), tutelato dal Regolamento (UE) 2016/679 del Parlamento europeo e del Consiglio, del 27 aprile 2016 (relativo alla protezione delle persone fisiche con riguardo al trattamento dei dati personali, nonché alla libera circolazione di tali dati).

Anche le scuole, quindi, hanno oggi l'obbligo di adeguarsi al cosiddetto GDPR (General Data Protection Regulation) e al D.Lgs. 10 agosto 2018, n. 101, entrato in vigore lo scorso 19 settembre.

In questo paragrafo dell'ePolicy affrontiamo tale problematica, con particolare

riferimento all'uso delle tecnologie digitali, e indichiamo le misure che la scuola intende attuare per garantire la tutela della privacy e il diritto alla riservatezza di tutti i soggetti coinvolti nel processo educativo, con particolare attenzione ai minori. A tal fine, l'Istituto allega alla presente ePolicy i modelli di liberatoria da utilizzare e conformi alla normativa vigente, in materia di protezione dei dati personali.

L'Istituto tratterà i dati personali di tutti gli utenti per la realizzazione di attività didattiche digitali e su piattaforme specifiche.

Modalità di trattamento dei dati

I dati personali formeranno oggetto di operazioni di trattamento nel rispetto della normativa di cui al D.M. della Pubblica Istruzione n. 305 del 7 dicembre 2006 e degli obblighi di riservatezza cui è ispirata l'attività dell'Istituto. Tali dati verranno trattati sia con strumenti informatici sia su supporti cartacei sia su ogni altro tipo di supporto idoneo, nel rispetto delle misure di sicurezza previste dal GDPR.

Titolare e Responsabili del Trattamento

Il titolare del trattamento è Istituto Comprensivo "don Peppe Diana" nella persona del Dirigente Scolastico pt. con sede in Via San Cristofaro, 56.

Responsabile della protezione dei dati è il Dott.MAURIZIO TORRE.

Diritti dell'interessato

In ogni momento potranno essere esercitati i propri diritti nei confronti del titolare del trattamento, ai sensi degli artt. da 15 a 22 e dell'art. 34 del GDPR.

Periodo di conservazione:

I dati raccolti verranno conservati per un arco di tempo non superiore al conseguimento delle finalità per le quali sono trattati ("principio di limitazione della conservazione", art.5, GDPR) e/o per il tempo necessario per obblighi di legge. La verifica sulla obsolescenza dei dati conservati in relazione alle finalità per cui sono stati raccolti viene effettuata periodicamente.

3.2 - Accesso ad Internet

1. *L'accesso a Internet è diritto fondamentale della persona e condizione per il suo pieno sviluppo individuale e sociale.*
2. *Ogni persona ha eguale diritto di accedere a Internet in condizioni di parità, con modalità tecnologicamente adeguate e aggiornate che rimuovano ogni ostacolo di ordine economico e sociale.*
3. *Il diritto fondamentale di accesso a Internet deve essere assicurato nei suoi presupposti sostanziali e non solo come possibilità di collegamento alla Rete.*
4. *L'accesso comprende la libertà di scelta per quanto riguarda dispositivi, sistemi operativi e applicazioni anche distribuite.*
5. *Le Istituzioni pubbliche garantiscono i necessari interventi per il superamento di ogni forma di divario digitale tra cui quelli determinati dal genere, dalle*

> *condizioni economiche oltre che da situazioni di vulnerabilità personale e disabilità.*

Così recita l'art. 2 della Dichiarazione dei diritti di Internet, elaborata dalla Commissione per i diritti e i doveri in Internet, commissione costituita il 27 ottobre 2014 presso la Camera dei Deputati dalla presidente Laura Boldrini e presieduta da Stefano Rodotà. Inoltre, il 30 aprile 2016 era entrato in vigore il Regolamento UE del Parlamento Europeo e del Consiglio del 25 novembre 2015, che stabilisce le "misure riguardanti l'accesso a un'Internet aperto e che modifica la direttiva 2002/22/CE relativa al servizio universale e ai diritti degli utenti in materia di reti e di servizi di comunicazione elettronica e il regolamento (UE) n. 531/2012 relativo al roaming sulle reti pubbliche di comunicazioni mobili all'interno dell'Unione".

Il diritto di accesso a Internet è dunque presente nell'ordinamento italiano ed europeo e la scuola dovrebbe essere il luogo dove tale diritto è garantito, anche per quegli studenti che non dispongono della Rete a casa. In modo coerente il PNSD (Piano Nazionale Scuola Digitale) ha tra gli obiettivi quello di "fornire a tutte le scuole le condizioni per l'accesso alla società dell'informazione e fare in modo che il "diritto a Internet" diventi una realtà, a partire dalla scuola".

Questo perché le tecnologie da un lato contribuiscono a creare un ambiente che può rendere la scuola aperta, flessibile e inclusiva, dall'altro le consentono di adeguarsi ai cambiamenti della società e del mercato del lavoro, puntando a sviluppare una cultura digitale diffusa che deve iniziare proprio a scuola.

Accesso a Internet: filtri, antivirus e sulla navigazione.

L'accesso a Internet è possibile e consentito per la didattica. Solo il docente dalla propria postazione può consentire agli alunni di accedere a Internet. L'accesso sarà per tutti schermato da filtri che dal server impediscono il collegamento a siti appartenenti a black list o permettono il collegamento solo a siti idonei alla didattica, secondo le impostazioni date dall'Animatore digitale che periodicamente provvede alla manutenzione e aggiornamento del sistema informatico del laboratorio, ove necessario richiedendo l'intervento di tecnici esterni. Le postazioni degli alunni (client) sono occasionalmente utilizzate anche dai docenti, quando questi si servono dei laboratori. I docenti hanno piena autonomia nel collegamento ai siti web.

Gestione accessi (password, backup, ecc.)

L'accesso al sistema informatico per Internet, è consentito al personale docente attraverso l'assegnazione di una password da parte dell'Animatore digitale. La password è comune e consente di accedere al server. Non vi è un backup dei file elaborati, se non quello operato dai docenti interessati sui supporti rimovibili personali.

E-mail

L'account di posta elettronica istituzionale è solo quello utilizzato ordinariamente dagli uffici amministrativi, sia per la posta in ingresso che in uscita. La posta elettronica è protetta da antivirus e antispam.

Google Workspace for education

L'Istituto utilizza la piattaforma Google Workspace for educatio e il suo utilizzo è disciplinato da norme specifiche contenute nel Regolamento d'Istituto consultabile presso il sito istituzionale: www.istitutocomprensivoportici3.edu.it

Sito web della scuola

La scuola ha un sito web: www.istitutocomprensivoportici3.edu.it. Tutti i contenuti del settore didattico sono pubblicati direttamente e sotto supervisione dell'Animatore digitale, che ne valuta con il Dirigente scolastico la sicurezza e l'adeguatezza sotto i diversi profili dell'accessibilità, della pertinenza dei contenuti, del rispetto della privacy, ecc.

Social network

Attualmente nella didattica non si utilizzano social network. L'istituzione scolastica ha creato una pagina col proprio profilo sui social network Facebook e Instagram e ha autorizzato il gruppo di lavoro del team digitale e alcune figure di sistema a gestirlo in nome e per conto della stessa.

3.3 - Strumenti di comunicazione online

Le tecnologie digitali sono in grado di ridefinire gli ambienti di apprendimento, supportando la comunicazione a scuola e facilitando un approccio sempre più collaborativo. L'uso degli strumenti di comunicazione online a scuola, al fianco di quelli più tradizionali, ha l'obiettivo di rendere lo scambio comunicativo maggiormente interattivo e orizzontale. Tale uso segue obiettivi e regole precise correlati alle caratteristiche, funzionalità e potenzialità delle tecnologie digitali.

Il nostro istituto utlizza come strumento di comunicazione interna la mail istituzionale, il registro elettronico e il sito della scuola che è utile anche per la condivisione dei materiali. Tutte le riunioni, i colloqui con i genitori e i rapporti con enti e associazioni del territorio, al bisogno possono essere anche svolti non in presenza bensì attraverso la piattaforma Meet di Google Workspace. Molte attività didattiche sono inoltre attivate nella piattaforma Google Workspace, attraverso tutte le sue applicazioni, in particolare Classroom e Drive per supportare e implementare la didattica tradizionale.

3.4 - Strumentazione personale

I dispositivi tecnologici sono parte integrante della vita personale di ciascuno, compresa quella degli/lle studenti/esse e dei docenti (oltre che di tutte le figure professionali che a vario titolo sono inseriti nel mondo della scuola), ed influenzano necessariamente anche la didattica e gli stili di apprendimento. Comprendere il loro utilizzo e le loro potenzialità innovative, diventa di cruciale importanza, anche considerando il quadro di indirizzo normativo esistente e le azioni programmatiche, fra queste il Progetto Generazioni Connesse e il più ampio PNSD.

La presente ***ePolicy*** contiene indicazioni, revisioni o eventuali integrazioni di Regolamenti già esistenti che disciplinano l'uso dei dispositivi personali in classe, a seconda dei vari usi, anche in considerazione dei dieci punti del Miur per l'uso dei dispositivi mobili a scuola (BYOD, "Bring your own device").

Risulta fondamentale per la comunità scolastica aprire un dialogo su questa tematica e riflettere sulle possibilità per l'Istituto di dotarsi di una regolamentazione condivisa e specifica che tratti tali aspetti, considerando aspetti positivi ed eventuali criticità nella e per la didattica.

La scuola digitale, in collaborazione con le famiglie e gli enti locali, si apre al cosiddetto BYOD (Bring Your Own Device), ossia a politiche per cui l'utilizzo di dispositivi elettronici personali durante le attività didattiche sia possibile ed efficace. In tal senso, i vari dispositivi personali possono essere integrati nel lavoro nelle classi quando ben progettato e calibrato per discipline e obiettivi formativi e didattici. Di seguito, i dieci i punti del Miur per l'uso dei dispositivi mobili a scuola, BYOD (Bring your own device):

1. Ogni novità comporta cambiamenti. Ogni cambiamento deve servire per migliorare l'apprendimento e il benessere delle studentesse e degli studenti e più in generale dell'intera comunità scolastica
2. I cambiamenti non vanno rifiutati, ma compresi e utilizzati per il raggiungimento dei propri scopi. Bisogna insegnare a usare bene e integrare nella didattica quotidiana i dispositivi, anche attraverso una loro regolamentazione. Proibire l'uso dei dispositivi a scuola non è la soluzione. A questo proposito ogni scuola adotta una Politica di Uso Accettabile (PUA) delle tecnologie digitali.
3. La scuola promuove le condizioni strutturali per l'uso delle tecnologie digitali. Fornisce, per quanto possibile, i necessari servizi e l'indispensabile connettività, favorendo un uso responsabile dei dispositivi personali (BYOD). Le tecnologie digitali sono uno dei modi per sostenere il rinnovamento della scuola.

4. La scuola accoglie e promuove lo sviluppo del digitale nella didattica. La presenza delle tecnologie digitali costituisce una sfida e un'opportunità per la didattica e per la cultura scolastica. Dirigenti e insegnanti attivi in questi campi sono il motore dell'innovazione. Occorre coinvolgere l'intera comunità scolastica anche attraverso la formazione e lo sviluppo professionale.
5. I dispositivi devono essere un mezzo, non un fine. È la didattica che guida l'uso competente e responsabile dei dispositivi. Non basta sviluppare le abilità tecniche, ma occorre sostenere lo sviluppo di una capacità critica e creativa.
6. L'uso dei dispositivi promuove l'autonomia delle studentesse e degli studenti. È in atto una graduale transizione verso situazioni di apprendimento che valorizzano lo spirito d'iniziativa e la responsabilità di studentesse e gli studenti. Bisogna sostenere un approccio consapevole al digitale nonché la capacità d'uso critico delle fonti di informazione, anche in vista di un apprendimento lungo tutto l'arco della vita.
7. Il digitale nella didattica è una scelta: sta ai docenti introdurla e condurla in classe. L'uso dei dispositivi in aula, siano essi analogici o digitali, è promosso dai docenti, nei modi e nei tempi che ritengono più opportuni.
8. Il digitale trasforma gli ambienti di apprendimento. Le possibilità di apprendere sono ampliate, sia per la frequentazione di ambienti digitali e condivisi, sia per l'accesso alle informazioni, e grazie alla connessione continua con la classe. Occorre regolamentare le modalità e i tempi dell'uso e del non uso, anche per imparare a riconoscere e a mantenere separate le dimensioni del privato e del pubblico.
9. Rafforzare la comunità scolastica e l'alleanza educativa con le famiglie. È necessario che l'alleanza educativa tra scuola e famiglia si estenda alle questioni relative all'uso dei dispositivi personali. Le tecnologie digitali devono essere funzionali a questa collaborazione. Lo scopo condiviso è promuovere la crescita di cittadini autonomi e responsabili.
10. Educare alla cittadinanza digitale è un dovere per la scuola. Formare i futuri cittadini della società della conoscenza significa educare alla partecipazione responsabile, all'uso critico delle tecnologie, alla consapevolezza e alla costruzione delle proprie competenze in un mondo sempre più connesso.

Come si evince dal Regolamento del nostro Istituto, l'uso del cellulare non è consentito durante le ore scolastiche a meno che non ci sia un permesso specifico del Dirigente.

Il nostro piano d'azioni

- Organizzare uno o più eventi o attività volti a formare il personale adulto dell'Istituto sul tema delle tecnologie digitali e della protezione dei dati personali;
- Organizzare uno o più eventi o attività volti a formare gli studenti e

le studentesse dell'Istituto sul tema delle tecnologie digitali e della protezione dei dati personali

AZIONI (da sviluppare nell'arco dei tre anni scolastici successivi).

- Organizzare uno o più eventi o attività volti a consultare i docenti dell'Istituto per redigere o integrare indicazioni/regolamenti sull'uso dei dispositivi digitali personali a scuola;
- Organizzare uno o più eventi o attività volti a formare il personale adulto dell'Istituto sui temi dell'accesso ad Internet e dell'uso sicuro delle tecnologie digitali (cybersecurity)
- Organizzare uno o più eventi o attività volti a formare gli studenti e le studentesse dell'Istituto sui temi dell'accesso ad Internet e dell'uso sicuro delle tecnologie digitali (cybersecurity)

Capitolo 4 - Rischi on line: conoscere, prevenire e rilevare

4.1 - Sensibilizzazione e Prevenzione

Il rischio online si configura come la possibilità per il minore di:

- commettere azioni online che possano danneggiare se stessi o altri;
- essere una vittima di queste azioni;
- osservare altri commettere queste azioni.

È importante riconoscere questi fenomeni e saperli distinguere tra loro in modo da poter poi adottare le strategie migliori per arginarli e contenerli, ma è altrettanto importante sapere quali sono le possibili strategie da mettere in campo per ridurre la possibilità che questi fenomeni avvengano. Ciò è possibile lavorando su aspetti di ampio raggio che possano permettere una riduzione dei fattori di rischio e di conseguenza una minore probabilità che i ragazzi si trovino in situazioni non piacevoli. È importante che abbiano gli strumenti idonei per riconoscere possibili situazioni di rischio e segnalarle ad un adulto di riferimento.

Gli strumenti da adottare per poter ridurre l'incidenza di situazioni di rischio si configurano come interventi di **sensibilizzazione e prevenzione.**

- Nel caso della **sensibilizzazione** *si tratta di azioni che hanno come obiettivo quello di innescare e promuovere un cambiamento; l'intervento dovrebbe fornire non solo le informazioni necessarie (utili a conoscere il fenomeno), ma anche illustrare le possibili soluzioni o i comportamenti da adottare.*
- Nel caso della **prevenzione** *si tratta di un insieme di attività, azioni ed interventi attuati con il fine prioritario di promuovere le competenze digitali ed evitare l'insorgenza di rischi legati all'utilizzo del digitale e quindi ridurre i rischi per la sicurezza di bambine/i e ragazze/i.*

4.2 - Cyberbullismo: che cos'è e come prevenirlo

La legge 71/2017 "Disposizioni a tutela dei minori per la prevenzione ed il contrasto del fenomeno del cyberbullismo", nell'art. 1, comma 2, definisce il cyberbullismo:

"qualunque forma di pressione, aggressione, molestia, ricatto, ingiuria, denigrazione, diffamazione, furto d'identità, alterazione, acquisizione illecita, manipolazione, trattamento illecito di dati personali in danno di minorenni, realizzata per via telematica, nonché la diffusione di contenuti on line aventi ad oggetto anche uno o più componenti della famiglia del minore il cui scopo intenzionale e predominante sia quello di isolare un minore o un gruppo di minori ponendo in atto un serio abuso, un attacco dannoso, o la loro messa in ridicolo".

La stessa legge e le relative **Linee di orientamento per la prevenzione e il contrasto del cyberbullismo** indicano al mondo scolastico ruoli, responsabilità e azioni utili a prevenire e gestire i casi di cyberbullismo. Le linee prevedono:

- formazione del personale scolastico, prevedendo la partecipazione di un proprio referente per ogni autonomia scolastica;
- sviluppo delle competenze digitali, tra gli obiettivi formativi prioritari (L.107/2015);
- promozione di un ruolo attivo degli studenti (ed ex studenti) in attività di peer education;
- previsione di misure di sostegno e rieducazione dei minori coinvolti;
- Integrazione dei regolamenti e del patto di corresponsabilità con specifici riferimenti a condotte di cyberbullismo e relative sanzioni disciplinari commisurate alla gravità degli atti compiuti;
- Il sistema scolastico deve prevedere azioni preventive ed educative e non solo sanzionatorie.
- **Nomina del Referente per le iniziative di prevenzione e contrasto che:**
    - Ha il compito di coordinare le iniziative di prevenzione e contrasto del cyberbullismo. A tal fine, può avvalersi della collaborazione delle Forze di polizia e delle associazioni e dei centri di aggregazione giovanile del territorio.
    - Potrà svolgere un importante compito di supporto al dirigente scolastico per la revisione/stesura di Regolamenti (Regolamento d'istituto), atti e documenti (PTOF, PdM, Rav).

Rispetto al bullismo tradizionale, il cyberbullismo viene agito attraverso le tecnologie digitali e perciò si differenzia per impatto, condivisione dell'anonimato, assenza di confini spaziali, assenza di limiti temporali, indebolimento dell'empatia, feedback non tangibile. È possibile suddividere gli atti di cyberbullismo in due grandi gruppi:

1. **il cyberbullismo diretto** in cui il bullo utilizza strumenti di messaggistica istantanea (es. sms, mms) che hanno un effetto immediato sulla vittima, poiché diretti esclusivamente a lei;

2. **il cyberbullismo indiretto** in cui il bullo fa uso di spazi pubblici della Rete (es.

social network, blog, forum) per diffondere contenuti dannosi e diffamatori per la vittima. Tali contenuti possono diventare virali e quindi più pericolosi per la vittima anche dal punto di vista psicologico.

Alcuni segnali importanti che può manifestare la potenziale vittima di cyberbullismo e che non vanno trascurati, sono:

- appare nervosa quando riceve un messaggio o una notifica;
- sembra a disagio nell'andare a scuola o finge di essere malata (ha spesso mal di stomaco o mal di testa);
- cambia comportamento ed atteggiamento in modo repentino;
- non fornisce informazioni su ciò che fa online; soprattutto dopo essere stata online, mostra rabbia o si sente depressa;
- inizia ad utilizzare sempre meno Pc e telefono (arrivando ad evitarli);
- il suo rendimento scolastico peggiora;
- perde interesse per le attività familiari o per le attività extra-scolastiche.

Chi compie atti di bullismo e cyberbullismo può anche essere responsabile di reati penali e danni civili.

Nei casi più gravi, basta la denuncia a un organo di polizia o all'autorità giudiziaria per attivare un procedimento penale (per es. lesioni gravi, minaccia grave, molestie); negli altri casi, la denuncia deve contenere la richiesta che si proceda penalmente contro l'autore di reato (querela).

Responsabilità dei genitori

Se il minore non ha compiuto i 14 anni, non risponde penalmente per l'evento, ma i genitori saranno tenuti al risarcimento del danno, per presunta "culpa in educando", così come previsto dal codice civile per i fatti commessi dal figlio.

4.3 - Hate speech: che cos'è e come prevenirlo

Il fenomeno di "incitamento all'odio" o "discorso d'odio", indica discorsi (post, immagini, commenti etc.) e pratiche (non solo online) che esprimono odio e intolleranza verso un gruppo o una persona (identificate come appartenente a un gruppo o categoria) e che rischiano di provocare reazioni violente, a catena. Più ampiamente il termine "hate speech" indica un'offesa fondata su una qualsiasi discriminazione (razziale, etnica, religiosa, di genere o di orientamento sessuale, di disabilità, eccetera) ai danni di una persona o di un gruppo.

Tale fenomeno, purtroppo, è sempre più diffuso ed estremamente importante

affrontarlo anche a livello educativo e scolastico con l'obiettivo di:

- fornire agli studenti gli strumenti necessari per decostruire gli stereotipi su cui spesso si fondano forme di hate speech, in particolare legati alla razza, al genere, all'orientamento sessuale, alla disabilità;
- promuovere la partecipazione civica e l'impegno, anche attraverso i media digitali e i social network;
- favorire una presa di parola consapevole e costruttiva da parte dei giovani.

A seguire vengono descritte le azioni che il nostro Istituto intende intraprendere in relazione a questa problematica.

- Adottare un approccio proattivo, discutere di questo rischio con gli studenti e aiutarli ad evitarlo, per quanto possibile.
- Utilizzare esempi in classe e non esitare a sollevare tali questioni.
- Sostenere una politica coerente contro il cyberbullismo all'interno della scuola.
- Informare gli studenti perché è necessario contrastare le forme di odio e delle conseguenze che possono avere.

Come riconoscerlo e prevenirlo

- Il discorso d'odio procura sofferenza. La parola ferisce, e a maggior ragione l'odio; il discorso può violare i diritti umani e quello online non è meno grave della sua espressione offline, ma è più difficile da individuare e da combattere.
- Gli atteggiamenti alimentano gli atti; il discorso dell'odio è pericoloso anche perché può condurre a più gravi violazioni dei diritti umani e perfino alla violenza fisica e può contribuire a inasprire le tensioni razziali e altre forme di discriminazione e di violenza.
- L'odio online non è solo espresso a parole. Internet ci permette di comunicare rapidamente e in modi svariati, ad esempio, mediante i social media e i giochi online, molto spesso in maniera anonima. L'odio online può esprimersi sotto forma di video e foto, come pure, più solitamente, di contenuto testuale. Le forme visive o multimediali hanno sovente un impatto più forte.
- L'odio prende di mira sia gli individui che i gruppi; l'odio online può prendere di mira dei gruppi che spesso sono già vulnerabili sotto altri aspetti, come i richiedenti asilo, le minoranze religiose o le persone con disabilità. Tuttavia, anche i singoli individui sono oggetto di attacchi e le conseguenze sono talvolta fatali, come dimostrato da numerosi fatti di cronaca riferiti dai media, riguardanti giovani vittime di cyberbullismo che sono state spinte al suicidio.
- Internet è difficilmente controllabile. La diffusione di messaggi di incitamento all'odio è maggiormente tollerata su Internet rispetto al mondo offline ed è sottoposta a minori controlli. È ugualmente più facile (e comporta meno rischi)
- insultare o molestare online, perché le persone spesso si esprimono sotto la copertura dell'anonimato.
- Impunità e anonimato sono le due presunte caratteristiche delle interazioni

sociali in rete; queste abbassano le remore etiche. In realtà, però, qualsiasi azione compiuta sul web consente di rintracciare il suo autore.

4.4 - Dipendenza da Internet e gioco online

La Dipendenza da Internet fa riferimento all'utilizzo eccessivo e incontrollato di Internet che, al pari di altri comportamenti patologici/dipendenze, può causare o essere associato a isolamento sociale, sintomi da astinenza, problematiche a livello scolastico e irrefrenabile voglia di utilizzo della Rete.

L'istituto è intenzionato a promuovere azioni di prevenzione attraverso percorsi sul benessere digitale?

Anche in questo caso, la scuola ha la possibilità di fare formazione e di indicare strategie per un uso più consapevole delle tecnologie per favorire il "benessere digitale", cioè la capacità di creare e mantenere una relazione sana con la tecnologia.

La tecnologia infatti ha modificato gli ambienti che viviamo e ha un impatto sulla qualità della vita. Gli elementi che contribuiscono al benessere digitale sono:

- la ricerca di equilibrio nelle relazioni anche online;
- l'uso degli strumenti digitali per il raggiungimento di obiettivi personali;
- la capacità di interagire negli ambienti digitali in modo sicuro e responsabile;
- la capacità di gestire il sovraccarico informativo e le distrazioni (ad esempio, le notifiche).

La S.I.I.Pa.C., la Società Italiana Intervento Patologie Compulsive, definisce la dipendenza da Internet come progressivo e totale assorbimento del soggetto alla Rete; di seguito alcune caratteristiche specifiche:

- **Dominanza.** L'attività domina i pensieri ed il comportamento del soggetto, assumendo un valore primario tra tutti gli interessi.
- **Alterazioni del tono dell'umore.** L'inizio dell'attività provoca cambiamenti nel tono dell'umore. Il soggetto prova un aumento d'eccitazione o maggiore rilassatezza come diretta conseguenza dell'incontro con l'oggetto della dipendenza.
- **Conflitto.** Conflitti inter-personali tra il soggetto e coloro che gli sono vicini, conflitti intra-personali interni a se stesso, a causa del comportamento dipendente.
- **Ricaduta.** Tendenza a ricominciare l'attività dopo averla interrotta.

I segnali patologici di questo che viene descritto come “un vero e proprio abuso della tecnologia”, anche denominato “Internet Addiction Disorder” ha ripercussioni sulla sfera delle relazioni interpersonali che diventano via via più povere e alle quali si preferisce il mondo virtuale, con alterazioni dell’umore quali ansia, tristezza e rabbia quando non sono connessi con il proprio smartphone e della percezione del tempo.

Il gioco virtuale può assumere forme di dipendenza che si manifestano quando c’è un abuso, con la conseguente sottrazione del tempo alle altre attività quotidiane del minore.

4.5 - Sexting

Il “sexting” è fra i rischi più diffusi connessi ad un uso poco consapevole della Rete. Il termine indica un fenomeno molto frequente fra i giovanissimi che consiste nello scambio di contenuti mediali sessualmente espliciti; i/le ragazzi/e lo fanno senza essere realmente consapevoli di scambiare materiale (pedopornografico) che potrebbe arrivare in mani sbagliate e avere conseguenze impattanti emotivamente per i protagonisti delle immagini, delle foto e dei video.

I contenuti sessualmente espliciti, quindi, possono diventare materiale di ricatto assumendo la forma di “revenge porn” (letteralmente “vendetta porno”), fenomeno quest’ultimo che consiste nella diffusione illecita di immagini o di video contenenti riferimenti sessuali diretti al fine di ricattare l’altra parte. La Legge 69/2019, all’articolo 10, ha introdotto in Italia il reato di revenge porn, con la denominazione di diffusione illecita di immagini o di video sessualmente espliciti. Tra le caratteristiche del fenomeno vi sono principalmente la fiducia tradita, la pervasività con cui si diffondono i contenuti e la persistenza del fenomeno.

Il nostro Istituto, attraverso l'educazione all'affettività, accompagna gli alunni fin dalla scuola primaria verso una sana consapevolezza della propria sfera intima ed emotiva.

4.6 - Adescamento online

Il ***grooming*** (dall’inglese “groom” - curare, prendersi cura) rappresenta una tecnica di manipolazione psicologica che gli adulti potenziali abusanti utilizzano per indurre i bambini/e o adolescenti a superare le resistenze emotive e instaurare una relazione intima e/o sessualizzata. Gli adulti interessati sessualmente a bambini/e e adolescenti utilizzano spesso anche gli strumenti messi a disposizione dalla Rete per entrare in

contatto con loro.

I luoghi virtuali in cui si sviluppano più frequentemente tali dinamiche sono le chat, anche quelle interne ai giochi online, i social network in generale, le varie app di instant messaging (whatsapp, telegram etc.), i siti e le app di ***teen dating*** (siti di incontri per adolescenti). Un'eventuale relazione sessuale può avvenire, invece, attraverso webcam o live streaming e portare anche ad incontri dal vivo. In questi casi si parla di adescamento o grooming online.

In Italia l'adescamento si configura come reato dal 2012 (art. 609-undecies – l'adescamento di minorenni) quando è stata ratificata la Convenzione di Lanzarote (legge 172 del 1° ottobre 2012).

A seguire vengono descritte le azioni che il nostro Istituto intende intraprendere per prevenire ed affrontare la delicata problematica dell'adescamento.

Potenziali vittime dell'adescamento online possono essere sia bambini che bambine, sia ragazzi che ragazze.

Il processo di adescamento segue generalmente 5 fasi:

1. Fase dell'amicizia iniziale: Questa è la fase in cui l'adescatore cerca i primi contatti con la vittima individuata, provando a socializzare con lei.

2. La fase di risk-assessment: in seguito ai primi contatti con il minore, l'adescatore cerca di comprendere il contesto in cui si svolge l'interazione (es. da dove si collega alla Rete? I genitori lo controllano quando chatta? Che rapporto ha con loro?). L'obiettivo dell'adescatore è quello di rendere sempre più privato ed "esclusivo" il rapporto.

3. Fase della costruzione del rapporto di fiducia: le confidenze e le tematiche affrontate divengono via via più private ed intime o comunque molto personali.

4. Fase dell'esclusività: l'adescatore rende la relazione con il minore sempre più "segreta", isolandolo sempre più dalla famiglia e dagli amici.

5. Fase della relazione sessualizzata: in questa fase la richiesta di immagini o video sempre più privati e a sfondo erotico potrebbe essere più insistente, così come la proposta di incontri offline.

Come riconoscerlo?

Per riconoscere un eventuale caso di adescamento online è importante prestare attenzione a piccoli segnali che possono essere indicatori importanti, come ad esempio un cambiamento improvviso nel comportamento di un minore.

A seguire, alcuni segnali e domande che potrebbero esserci di aiuto:

Il minore ha conoscenze sessuali non adeguate alla sua età? Venite a conoscenza di un certo video o di una foto che circola online o che il minore ha ricevuto o filmato, ma c'è imbarazzo e preoccupazione nel raccontarvi di più…

Il minore si isola totalmente e sembra preso solo da una relazione online? Ci sono prese in giro e allusioni sessuali verso un bambino/ragazzo in particolare?

Come intervenire?

Se si sospetta o si ha la certezza di un caso di adescamento online è importante, innanzitutto, che l'adulto di riferimento non si sostituisca al minore nel rispondere, ad esempio, all'adescatore. È importante che il computer o altri dispositivi elettronici del minore vittima non vengano usati per non compromettere eventuali prove. Casi di adescamento online richiedono l'intervento della Polizia Postale e delle Comunicazioni a cui bisogna rivolgersi il prima possibile, tenendo traccia degli scambi fra il minore e l'adescatore. L'adescamento, inoltre, può essere una problematica molto delicata da gestire e può avere ripercussioni psicologiche significative. Per questo potrebbe essere necessario rivolgersi ad un Servizio territoriale (es. Consultorio Familiare, Servizio di Neuropsichiatria Infantile, ecc.) in grado di fornire alla vittima anche un adeguato supporto di tipo psicologico o psichiatrico.

L'importanza di un'adeguata educazione all'affettività e alla sessualità Il miglior modo per prevenire casi di adescamento online è accompagnare ragazze e ragazzi in un percorso di educazione (anche digitale) all'affettività e alla sessualità.

Fondamentale è portare avanti un percorso di educazione digitale che comprenda lo sviluppo anche di capacità quali la protezione della propria privacy e la gestione dell'immagine e dell'identità online, la capacità di gestire adeguatamente le proprie relazioni online (a partire dalla consapevolezza della peculiarità del mezzo/schermo che permette a chiunque di potersi presentare molto diversamente da come realmente è. Per questo la nostra scuola dedicherà la giusta attenzione a queste tematiche in modo da contrastare lo sviluppo di tali problematiche attraverso attività di formazione e sensibilizzazione per tutti i componenti della comunità scolastica.

4.7 - Pedopornografia

La pedopornografia online è un reato (art. 600-ter comma 3 del c.p.) che consiste nel produrre, divulgare, diffondere e pubblicizzare, anche per via telematica, immagini o video ritraenti bambini/e, ragazzi/e coinvolti/e in comportamenti sessualmente espliciti, **concrete o simulate** o qualsiasi rappresentazione degli organi sessuali a fini soprattutto sessuali.

La legge n. 269 del 3 agosto 1998 *"Norme contro lo sfruttamento della prostituzione, della pornografia, del turismo sessuale in danno di minori, quali nuove forme di schiavitù", introduce nuove fattispecie di reato (come ad esempio il turismo sessuale) e, insieme alle successive modifiche e integrazioni contenute nella* ***legge n. 38 del 6 febbraio 2006*** *"Disposizioni in materia di lotta contro lo sfruttamento sessuale dei bambini e la pedopornografia anche a mezzo Internet"*, segna una tappa fondamentale nella definizione e predisposizione di strumenti utili a contrastare i fenomeni di sfruttamento sessuale a danno di minori. Quest'ultima, introduce, tra le altre cose, il reato di "pornografia minorile virtuale" (artt. 600 ter e 600 quater c.p.) che si verifica quando il materiale pedopornografico rappresenta immagini relative a bambini/e ed adolescenti, realizzate con tecniche di elaborazione grafica non associate, in tutto o in parte, a situazioni reali, la cui qualità di rappresentazione fa apparire come vere situazioni non reali.

Secondo la Legge 172/2012 - *Ratifica della Convenzione di Lanzarote (Art 4.) per pornografia minorile si intende ogni rappresentazione, con qualunque mezzo, di un minore degli anni diciotto coinvolto in attività sessuali esplicite, reali o simulate, o qualunque rappresentazione degli organi sessuali di un minore di anni diciotto per scopi sessuali.*

In un'ottica di attività preventive, il tema della pedopornografia è estremamente delicato, occorre parlarne sempre in considerazione della maturità, della fascia d'età e selezionando il tipo di informazioni che si possono condividere.

La pedopornografia è tuttavia un fenomeno di cui si deve sapere di più, ed è utile parlarne, in particolare se si vogliono chiarire alcuni aspetti legati alle conseguenze impreviste del sexting.

Inoltre, è auspicabile che possa rientrare nei temi di un'attività di sensibilizzazione rivolta ai genitori e al personale scolastico promuovendo i servizi di Generazioni Connesse: qualora navigando in Rete si incontri materiale pedopornografico è opportuno segnalarlo, anche anonimamente, attraverso il sito www.generazioniconnesse.it alla sezione **"Segnala contenuti illegali"** (Hotline).

Il servizio Hotline si occupa di raccogliere e dare corso a segnalazioni, inoltrate anche in forma anonima, relative a contenuti pedopornografici e altri contenuti illegali/dannosi diffusi attraverso la Rete. I due servizi messi a disposizione dal Safer Internet Centre sono il "Clicca e Segnala" di Telefono Azzurro e "STOP-IT" di Save the Children.

Parallelamente, se si ravvisa un rischio per il benessere psicofisico dei/lle bambini/e,ragazzi/e coinvolte nella visione di questi contenuti sarà opportuno ricorrere a un supporto psicologico anche passando per una consultazione presso il medico di base o pediatra di riferimento.

Le strutture pubbliche a cui rivolgersi sono i servizi socio-sanitari del territorio di

appartenenza: Consultori Familiari, Servizi di Neuropsichiatria infantile, centri specializzati sull'abuso e il maltrattamento all'infanzia, etc.

La pedopornografia come sappiamo è nata prima di Internet e si manifesta anche in modo autonomo rispetto al mezzo informatico. La Rete ha offerto un aumento dei canali virtuali di comunicazione a questo genere di attività. Per questo bisogna vigilare con molta attenzione sui segnali che possano denunciare fenomeni di questo tipo.

Risulta utilissima l'attività educativa sull'affettività e le relazioni, sottolineando sempre la necessità di rivolgersi ad un adulto quando qualcosa online mette a disagio.

Pertanto, in ambito scolastico si promuoveranno:

1) adeguate campagne informative sulla pedopornografia;

2) corsi di educazione alle relazioni e all'affettività;

3) una rete d'ascolto di facilitatori adulti - anche tra gli insegnanti - a disposizione degli studenti e delle studentesse.

Il nostro piano d'azioni

AZIONI da sviluppare nell'arco dell'anno scolastico

- Organizzare uno o più incontri di sensibilizzazione sui rischi online e un utilizzo sicuro e consapevole delle tecnologie digitali rivolti agli studenti/studentesse.
- Organizzare uno o più incontri informativi per la prevenzione dei rischi associati all'utilizzo delle tecnologie digitali, rivolti agli/lle studenti/studentesse, con il coinvolgimento di esperti.
- Organizzare uno o più incontri di formazione all'utilizzo sicuro e consapevole di Internet e delle tecnologie digitali integrando lo svolgimento della didattica e assicurando la partecipazione attiva degli studenti/studentesse.

AZIONI (da sviluppare nell'arco dei tre anni scolastici successivi).

- Organizzare uno o più incontri per la promozione del rispetto della diversità: rispetto delle differenze di genere; di orientamento e identità sessuale; di cultura e provenienza, etc., con la partecipazione attiva degli/lle studenti/studentesse.
- Organizzare laboratori di educazione alla sessualità e all'affettività, rivolti agli/lle studenti/studentesse.

- Pianificare e realizzare progetti di peer-education - sui temi della sicurezza online - nella scuola.

Capitolo 5 - Segnalazione e gestione dei casi

5.1. - Cosa segnalare

Il personale docente del nostro Istituto quando ha il sospetto o la certezza che uno/a studente/essa possa essere vittima o responsabile di una situazione di cyberbullismo, sexting o adescamento online ha a disposizione procedure definite e può fare riferimento a tutta la comunità scolastica.

Questa sezione dell'ePolicy contiene le procedure standardizzate per la segnalazione e gestione dei problemi connessi a comportamenti online a rischio di studenti e studentesse (vedi allegati a seguire).

Tali procedure dovranno essere una guida costante per il personale della scuola nell'identificazione di una situazione online a rischio, così da definire le modalità di presa in carico da parte della scuola e l'intervento migliore da mettere in atto per aiutare studenti/esse in difficoltà. Esse, inoltre, forniscono valide indicazioni anche per i professionisti e le organizzazioni esterne che operano con la scuola (vedi paragrafo 1.3. dell'ePolicy).

Nelle procedure:

- sono indicate le **figure preposte all'accoglienza della segnalazione e alla presa in carico e gestione del caso**.
- le modalità di coinvolgimento del referente per il contrasto del bullismo e del cyberbullismo, oltre al Dirigente Scolastico.

Inoltre, la scuola **individua le figure che costituiranno un team** preposto alla gestione della segnalazione (gestione interna alla scuola, invio ai soggetti competenti).

Nell'affrontare i casi prevediamo la **collaborazione con altre figure, enti, istituzioni e servizi presenti sul territorio** (che verranno richiamati più avanti), qualora la gravità e la sistematicità della situazione richieda interventi che esulano dalle competenze e possibilità della scuola.

Tali procedure sono comunicate e condivise con l'intera comunità scolastica.

Questo risulta importante sia per facilitare l'emersione di situazioni a rischio, e la conseguente presa in carico e gestione, sia per dare un messaggio chiaro a studenti e

studentesse, alle famiglie e a tutti coloro che vivono la scuola che la stessa è un luogo sicuro, attento al benessere di chi lo vive, in cui le problematiche non vengono ignorate ma gestite con una mobilitazione attenta di tutta la comunità.

La condivisione avverrà attraverso assemblee scolastiche che coinvolgono i genitori, gli studenti e le studentesse e il personale della scuola, con l'utilizzo di locandine da affiggere a scuola, attraverso news nel sito della scuola e durante i collegi docenti e attraverso tutti i canali maggiormente utili ad un'efficace comunicazione.

A seguire, le problematiche a cui fanno riferimento le procedure allegate:

- **Cyberbullismo**: è necessario capire se si tratta effettivamente di cyberbullismo o di altra problematica. Oltre al contesto, vanno considerate le modalità attraverso le quali il comportamento si manifesta (alla presenza di un "pubblico"? Tra coetanei? In modo ripetuto e intenzionale? C'è un danno percepito alla vittima? etc.). È necessario poi valutare l'eventuale stato di disagio vissuto dagli/lle studenti/esse coinvolti/e (e quindi valutare se rivolgersi ad un servizio deputato ad offrire un supporto psicologico e/o di mediazione).
- **Adescamento online**: se si sospetta un caso di adescamento online è opportuno, innanzitutto, fare attenzione a non cancellare eventuali prove da smartphone, tablet e computer utilizzati dalla persona minorenne e inoltre è importante non sostituirsi al bambino/a e/o adolescente, evitando, quindi, di rispondere all'adescatore al suo posto). È fondamentale valutare il benessere psicofisico dei minori e il rischio che corrono. Vi ricordiamo che l'attuale normativa prevede che la persona coinvolta in qualità di vittima o testimone in alcune tipologie di reati, tra cui il grooming, debba essere ascoltata in sede di raccolta di informazioni con l'ausilio di una persona esperta in psicologia o psichiatria infantile.
- **Sexting**: nel caso in cui immagini e/o video, anche prodotte autonomamente da persone minorenni, sfuggano al loro controllo e vengano diffuse senza il loro consenso è opportuno adottare sistemi di segnalazione con l'obiettivo primario di tutelare il minore e ottenere la rimozione del materiale, per quanto possibile, se online e il blocco della sua diffusione via dispositivi mobili.

Per quanto riguarda la necessità di segnalazione e rimozione di contenuti online lesivi, ciascun minore ultraquattordicenne (o i suoi genitori o chi esercita la responsabilità del minore) che sia stato vittima di cyberbullismo può inoltrare al titolare del trattamento o al gestore del sito internet o del social media un'istanza per l'oscuramento, la rimozione o il blocco dei contenuti diffusi nella Rete. Se entro 24 ore il gestore non avrà provveduto, l'interessato può rivolgere analoga richiesta al Garante per la protezione dei dati personali, che rimuoverà i contenuti entro 48 ore.

Vi suggeriamo, inoltre, i seguenti servizi:

- Servizio di Helpline 19696 e Chat di Telefono Azzurro per supporto ed emergenze;

- Clicca e segnala di Telefono Azzurro e STOP-IT di Save the Children Italia per

segnalare la presenza di materiale pedopornografico online.

Laddove il docente colga possibili situazioni di disagio connesse ad uno o più di uno tra i rischi elencati nel paragrafo “Prevenzione”, potrà, se ritiene opportuno, comunicare tale situazione compilando la “scheda di segnalazione” (di seguito allegata e disponibile nell’area riservata del sito web istituzionale). La scheda di segnalazione potrà essere redatta dal docente sia sulla base di eventi osservati direttamente a scuola, sia su eventi particolari che gli sono stati confidati dall’alunno o comunicati da terzi.

Una “prova” di quanto riferito può essere presente nella memoria degli strumenti tecnologici utilizzati, può essere mostrata spontaneamente dall’alunno, può essere presentata da un reclamo dei genitori, può essere notata dall’insegnante che si accorge dell’infrazione in corso. Il docente è autorizzato a controllare le strumentazioni della scuola, invece per controllare il telefono cellulare di un alunno è necessario rivolgersi al genitore.

I contenuti “pericolosi” comunicati/ricevuti a/da altri, messi/scaricati in Rete, ovvero le tracce che possono comprovare l’utilizzo incauto, scorretto o criminoso degli strumenti digitali utilizzabili anche a scuola attualmente dai minori (l’eventuale telefonino/smartphone personale e il pc collegato a Internet) per gli alunni possono essere i seguenti:

- Contenuti relativi alla violazione della privacy (foto personali, l'indirizzo di casa o il telefono, informazioni private proprie o di amici, foto o video pubblicati contro la propria volontà, di eventi privati, ecc.);
- Contenuti relativi a atti di cyberbullismo (messaggi minacciosi, commenti offensivi, pettegolezzi, informazioni false, foto o video imbarazzanti, virus, contenuti razzisti, che inneggiano al suicidio, immagini o video umilianti, insulti, videogiochi pensati per un pubblico adulto, ecc.);
- Contenuti afferenti alla sessualità o adescamento online/grooming: messaggi molesti, conversazioni (testo o voce) che connotano una relazione intima e/o sessualizzata, foto o video personali con nudità o abbigliamento succinto, immagini pornografiche, foto e video in cui persone di minore età sono coinvolte o assistono ad attività sessuali (pedopornografia), ecc.

5.2. - Come segnalare: quali strumenti e a chi

L'insegnante riveste la qualifica di pubblico ufficiale in quanto l'esercizio delle sue funzioni non è circoscritto all'ambito dell'apprendimento, ossia alla sola preparazione e tenuta delle lezioni, alla verifica/valutazione dei contenuti appresi dagli studenti e dalle studentesse, ma si estende a tutte le altre attività educative.

Le situazioni problematiche in relazione all'uso delle tecnologie digitali dovrebbero essere sempre gestite anche a livello di gruppo.

Come descritto nelle procedure di questa sezione, si potrebbero palesare due casi:

- CASO A (SOSPETTO) – Il docente ha il sospetto che stia avvenendo qualcosa tra gli/le studenti/esse della propria classe, riferibile a un episodio di bullismo e/o cyberbullismo, sexting o adescamento online.
- CASO B (EVIDENZA) – Il docente ha evidenza certa che stia accadendo qualcosa tra gli/le studenti/esse della propria classe, riferibile a un episodio di bullismo e/o cyberbullismo, sexting o adescamento online.

Per tutti i dettagli fate riferimento agli allegati con le procedure.

Strumenti a disposizione di studenti/esse

Per aiutare studenti/esse a segnalare eventuali situazioni problematiche che stanno vivendo in prima persona o di cui sono testimoni, la scuola può prevedere alcuni strumenti di segnalazione ad hoc messi a loro disposizione:

- un indirizzo e-mail specifico per le segnalazioni;
- scatola/box per la raccolta di segnalazioni anonime da inserire in uno spazio accessibile e ben visibile della scuola;
- sportello di ascolto con professionisti;
- docente referente per le segnalazioni.

Anche studenti e studentesse, inoltre, possono rivolgersi alla Helpline del progetto Generazioni Connesse, al numero gratuito 1.96.96.

Per il telefono cellulare ci si può assicurare che l'alunno vittima salvi nel suo telefono ogni messaggio, voce/testo/immagine, conservando così il numero del mittente. Gli insegnanti, anche con l'ausilio tecnico dell'Animatore digitale, possono provvedere ugualmente a conservare le prove della condotta incauta, scorretta o dell'abuso rilevate sui pc della scuola: soprattutto la data e l'ora, il contenuto dei messaggi e, se possibile, l'ID del mittente (es. username, mail, numero di telefono cellulare) o

l'indirizzo web del profilo ed il suo contenuto.

Qualora ci si dovesse accorgere che l'alunno, usando il computer, si stia servendo di un servizio di messaggeria istantanea, programma che permette di chattare in linea tramite testo, l'insegnante può copiare, incollare e stampare la conversazione. Per gli eventuali collegamenti non autorizzati a siti social network, video-hosting sites e altri website, l'insegnante può conservare il link, stampare la pagina o salvare la schermata su documento word. Per le e-mail si può stampare la mail o conservare l'intero messaggio, compresa l'intestazione del mittente.

Conservare la prova è utile per far conoscere l'accaduto ai genitori degli alunni, al Dirigente scolastico e per le condotte criminose alla polizia.

Qualora non si disponga di prove, ma solo delle testimonianze dell'alunno, quantunque riferite a fatti accaduti al di fuori del contesto scolastico, le notizie raccolte sono comunque comunicate ai genitori e per fatti rilevanti anche al Dirigente scolastico; per quelle criminose, anche alla polizia.

In particolare la segnalazione viene fatta a entrambe le famiglie, se oltre alla vittima anche l'autore della condotta negativa è un altro alunno.

Per le segnalazioni di fatti rilevati sono previsti i seguenti strumenti che i docenti possono utilizzare sulla base della gravità dell'accaduto:

- Annotazione del comportamento sul registro e comunicazione scritta ai genitori, che la devono restituire vistata;
- Richiesta di consiglio telefonico alla helpline del progetto Generazioni Connesse al numero gratuito 1.96.96. Una volta ricevuta la segnalazione, (anche in forma anonima) gli operatori procederanno a coinvolgere le autorità competenti in materia. La linea di ascolto 1.96.96 (attiva 24 ore su 24, 365 giorni all'anno) e la chat (attiva tutti i giorni dalle 8.00 alle 22.00 (sabato e domenica dalle 8.00 alle 20.00) di Telefono Azzurro accolgono qualsiasi richiesta di ascolto e di aiuto da parte di bambini/e e ragazzi/e fino ai 8 anni o di adulti che intendono confrontarsi su situazioni di disagio/pericolo in cui si trova un minorenne.
- Se i contenuti (foto, video, messaggi di bullismo, ecc.) sono online fare una segnalazione per rimuoverli ai servizi di Generazione Connesse "clicca e segnala" o "stop it". Il servizio di helpline è riservato, gratuito e sicuro, dedicato ai giovani o ai loro familiari che possono chattare, inviare e-mail o parlare al telefono con professionisti qualificati relativamente a dubbi, domande o problemi legati all'uso delle nuove tecnologie digitali e alla sicurezza online. Inoltre, è disponibile il servizio Hotline che si occupa di raccogliere e dare corso a segnalazioni, inoltrate anche in forma anonima, relative a contenuti pedopornografici e altri contenuti illegali/dannosi diffusi attraverso la rete. I due servizi messi a disposizione dal Safer Internet Center sono il "Clicca e Segnala" di Telefono Azzurro e "STOP-IT" di Save the

Children. Una volta ricevuta la segnalazione, gli operatori procederanno a coinvolgere le autorità competenti in materia.
- Convocazione scritta e colloquio con i genitori degli alunni, da parte dei docenti;
- Relazione scritta al Dirigente scolastico.

In base all'urgenza le comunicazioni formali possono essere precedute da quelle informali, effettuate per le vie brevi. Inoltre per i reati meno gravi la legge rimette ai genitori degli alunni la scelta di richiedere la punizione del colpevole, attraverso la querela. Per i reati più gravi (es. pedopornografia) gli operatori scolastici hanno l'obbligo di effettuare la denuncia all'autorità giudiziaria (o più semplicemente agli organi di polizia territorialmente competenti). In particolare per i fatti criminosi, ai fini della denuncia, la relazione deve essere redatta nel modo più accurato possibile, indicando i seguenti elementi: il fatto, il giorno dell'acquisizione del fatto nonché le fonti di prova già note e per quanto possibile, le generalità, il domicilio e quant'altro di utile a identificare la persona alla quale il reato è attribuito, la persona offesa, e tutti coloro che sono in grado di riferire circostanze rilevanti per la ricostruzione del fatto.

5.3. - Gli attori sul territorio

Talvolta, nella gestione dei casi, può essere necessario rivolgersi **ad altre figure, enti, istituzioni e servizi presenti sul territorio** qualora la gravità e la sistematicità della situazione richieda interventi che esulano dalle competenze e possibilità della scuola.

Per una mappatura degli indirizzi di tali strutture è possibile consultare il Vademecum di Generazioni Connesse "Guida operativa per conoscere e orientarsi nella gestione di alcune problematiche connesse all'utilizzo delle tecnologie digitali da parte dei più giovani" (seconda parte, pag. 31), senza dimenticare che la Helpline di Telefono Azzurro (19696) è sempre attiva nell'offrire una guida competente ed un supporto in tale percorso.

A seguire i principali Servizi e le Agenzie deputate alla presa in carico dei vari aspetti che una problematica connessa all'utilizzo di Internet può presentare.

- **Comitato Regionale Unicef**: laddove presente, su delega della regione, svolge un ruolo di difensore dei diritti dell'infanzia.
- **Co.Re.Com. (Comitato Regionale per le Comunicazioni)**: svolge funzioni di governo e controllo del sistema delle comunicazioni sul territorio regionale, con particolare attenzione alla tutela dei minori.
- **Ufficio Scolastico Regionale**: supporta le scuole in attività di prevenzione ed

anche nella segnalazione di comportamenti a rischio correlati all'uso di Internet.

- **Polizia Postale e delle Comunicazioni**: accoglie tutte le segnalazioni relative a comportamenti a rischio nell'utilizzo della Rete e che includono gli estremi del reato.
- **Aziende Sanitarie Locali**: forniscono supporto per le conseguenze a livello psicologico o psichiatrico delle situazioni problematiche vissute in Rete. In alcune regioni, come il Lazio e la Lombardia, sono attivi degli ambulatori specificatamente rivolti alle dipendenze da Internet e alle situazioni di rischio correlate.
- **Garante Regionale per l'Infanzia e l'Adolescenza e Difensore Civico**: segnalano all'Autorità Giudiziaria e ai Servizi Sociali competenti; accolgono le segnalazioni di presunti abusi e forniscono informazioni sulle modalità di tutela e di esercizio dei diritti dei minori vittime. Segnalano alle amministrazioni i casi di violazione e i fattori di rischio o di danno dovute a situazioni ambientali carenti o inadeguate.
- **Tribunale per i Minorenni**: segue tutti i procedimenti che riguardano reati, misure educative, tutela e assistenza in riferimento ai minori.

Principali strutture, servizi e enti pubblici a cui fare riferimento a livello regionale.

GARANTE REGIONALE PER L'INFANZIA E L'ADOLESCENZA

Centro Direzionale Isola, F/8 Napoli – tel. 081 7783503-843

Mail garanteinfanzia@consiglio.regione.campania.it

Sito www.consiglio.regione.campania.it/garanteinfanzia

CORECOM

Centro Direzionale Isola, F/8 80142 Napoli – tel. 801. 7783111

Mail corecomcampania@consiglio.regione.campania.it

Sito http://www.corecomcampania.it/index.php/it/

UFFICO SCOLASTICO REGIONALE

Via Ponte della Maddalena, 55 80142 – Napoli – tel. 081 796 1111

Mail direzione-campania@istruzione.it

Sito www.campania.istruzione.it/home/home.shtml

POLIZIA POSTALE E DELLE COMUNICAZIONI

Compartimento Polizia di stato e delle comunicazioni Via delle Rep. Marinare, 495 – Napoli – tel. 081. 2433111

Mail compartimento.polposta.na@pecps.poliziadistato.it

Sito www.commissariatodips.it/

5.4. - Allegati con le procedure

Procedure interne: cosa fare in caso di sospetto di Cyberbullismo?

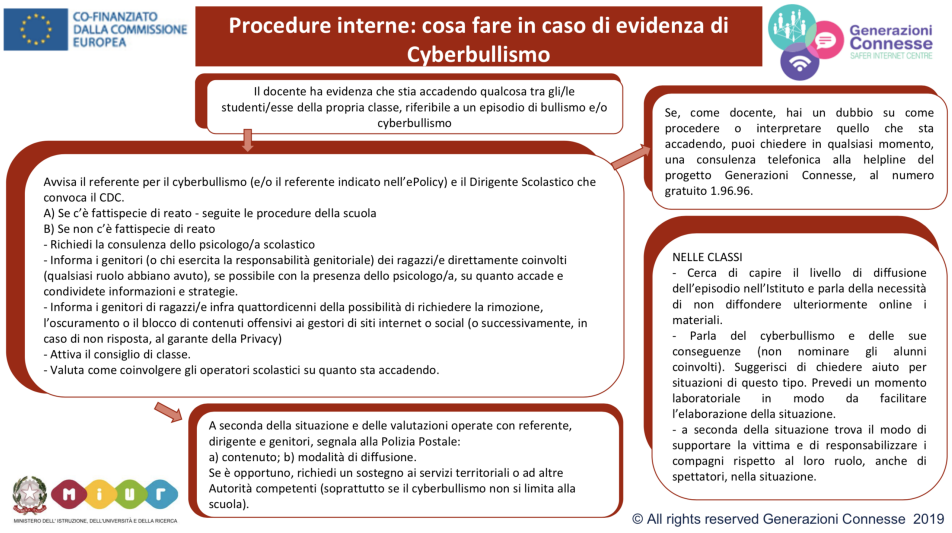

Procedure interne: cosa fare in caso di sexting?

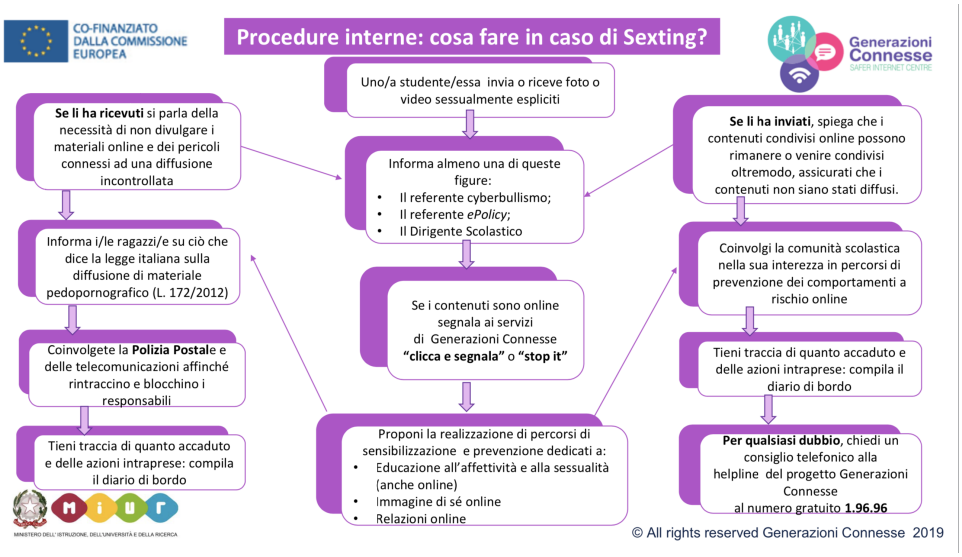

Procedure interne: cosa fare in caso di adescamento online?

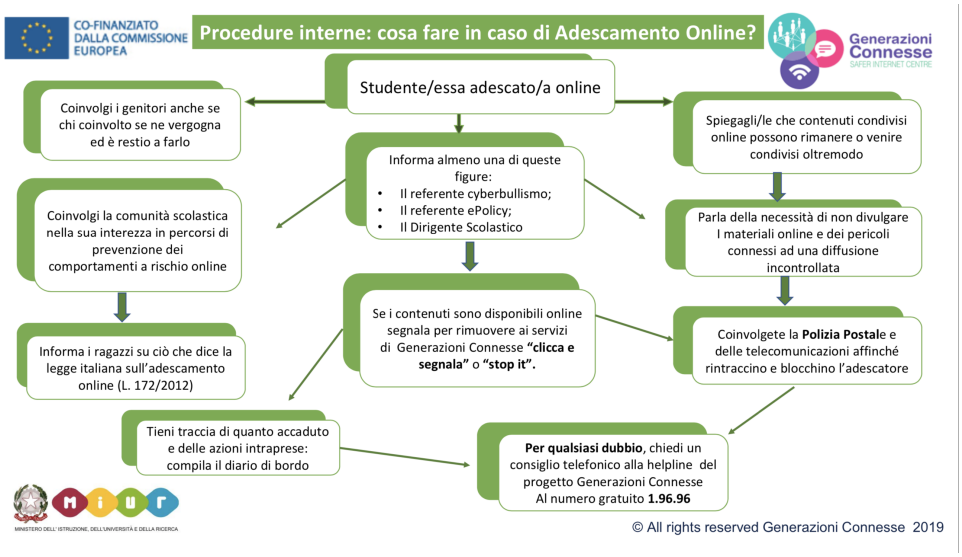

Procedure di segnalazione per enti, associazioni, professionisti esterni alla scuola

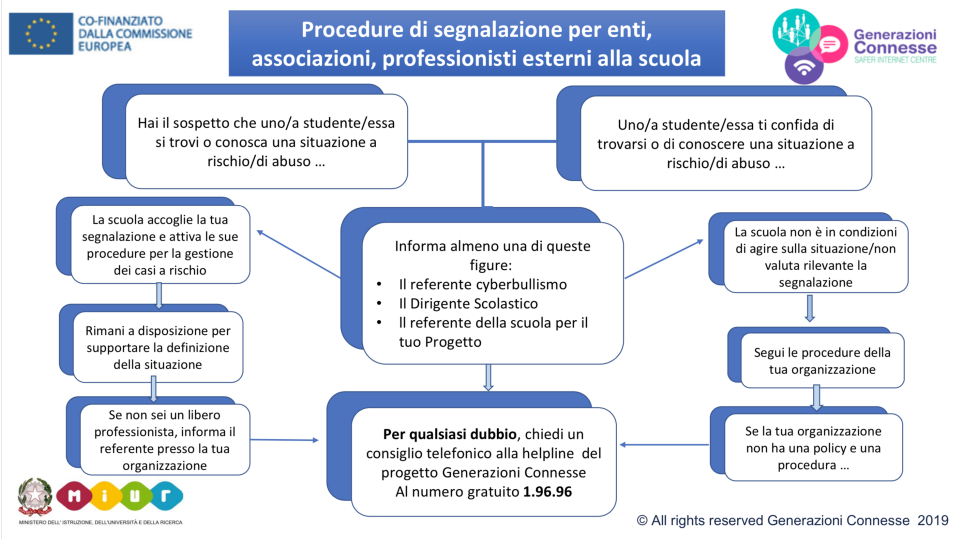

Altri allegati

- Scheda di segnalazione
- Diario di bordo
- iGloss@ 1.0 l'ABC dei comportamenti devianti online
- Elenco reati procedibili d'ufficio

Il nostro piano d'azioni

AZIONI (da sviluppare nell'arco dei tre anni scolastici successivi).

Sulla base delle "Linee guida per l'uso positivo delle tecnologie digitali e della prevenzione dei rischi nelle scuole", vengono assunti i seguenti punti per una collaborazione sinergica tra scuola-famiglia-servizi territoriali, al fine di creare un modello composito e lineare di azioni condivise:

- coinvolgimento di tutti gli attori della scuola: studenti e studentesse, docenti, genitori e personale ATA, per l'affermazione di un modello di scuola come comunità;
- alleanza educativa tra scuola e famiglia;
- interventi educativi ed azioni di supporto, quale prevenzione per eventuali comportamenti a rischio;
- misure preventive specifiche di tutela anche con l'ausilio di attori territoriali, come Polizia postale ed ATS per servizi specialistici;
- promozione dell'educazione al rispetto;
- promozione dell'Educazione Civica Digitale.

- Condivisione con l'intera comunità scolastica
- Realizzazione di progetti di peer-education- sui temi della sicurezza on line, del confronto e della comunicazione nella scuola per una diffusione massiva delle problematiche citate.